



ТЕРРИТОРИАЛЬНЫЙ ОРГАН ФЕДЕРАЛЬНОЙ
СЛУЖБЫ ГОСУДАРСТВЕННОЙ СТАТИСТИКИ
ПО ТОМСКОЙ ОБЛАСТИ

Индексы потребительских цен на отдельные виды и группы товаров и услуг в Томской области



август 2023 года



ТЕРРИТОРИАЛЬНЫЙ ОРГАН
ФЕДЕРАЛЬНОЙ СЛУЖБЫ
ГОСУДАРСТВЕННОЙ СТАТИСТИКИ
ПО ТОМСКОЙ ОБЛАСТИ

Индексы потребительских цен на отдельные виды и группы товаров и услуг

в Томской области

август 2023 года

- 01 Индексы потребительских цен в % к предыдущему месяцу
- 02 Индексы потребительских цен в % к декабрю предыдущего года
- 03 Индексы потребительских цен в % к соответствующему месяцу предыдущего года
- 04 Индексы цен на отдельные группы и виды продовольственных товаров
- 05 Индексы цен на отдельные группы непродовольственных товаров
- 06 Индексы цен и тарифов на отдельные виды услуг

*Ежемесячные данные оперативной статистики





ИНДЕКСЫ ПОТРЕБИТЕЛЬСКИХ ЦЕН

август 2023 г. в % к предыдущему месяцу



100,60

Индекс потребительских цен



100,57

Продовольственные товары



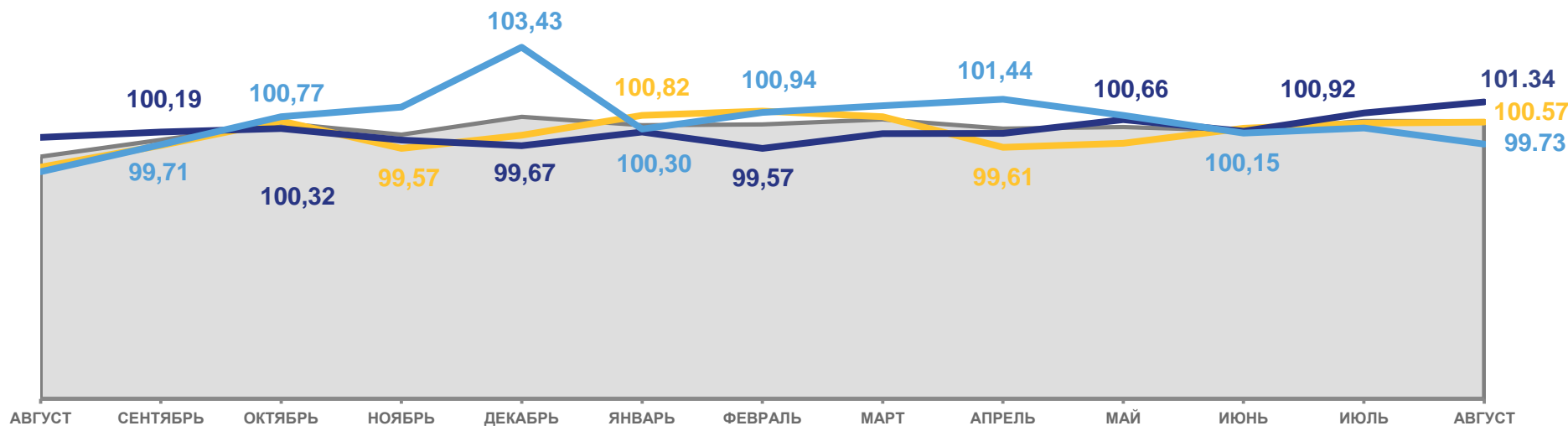
101,34

Непродовольственные товары



99,73

Услуги



Индекс потребительских цен

Услуги



Продовольственные товары

Непродовольственные товары





ИНДЕКСЫ ПОТРЕБИТЕЛЬСКИХ ЦЕН

август 2023 г. в % к декабрю предыдущего года



103,83

Индекс потребительских цен



103,42

Продовольственные товары



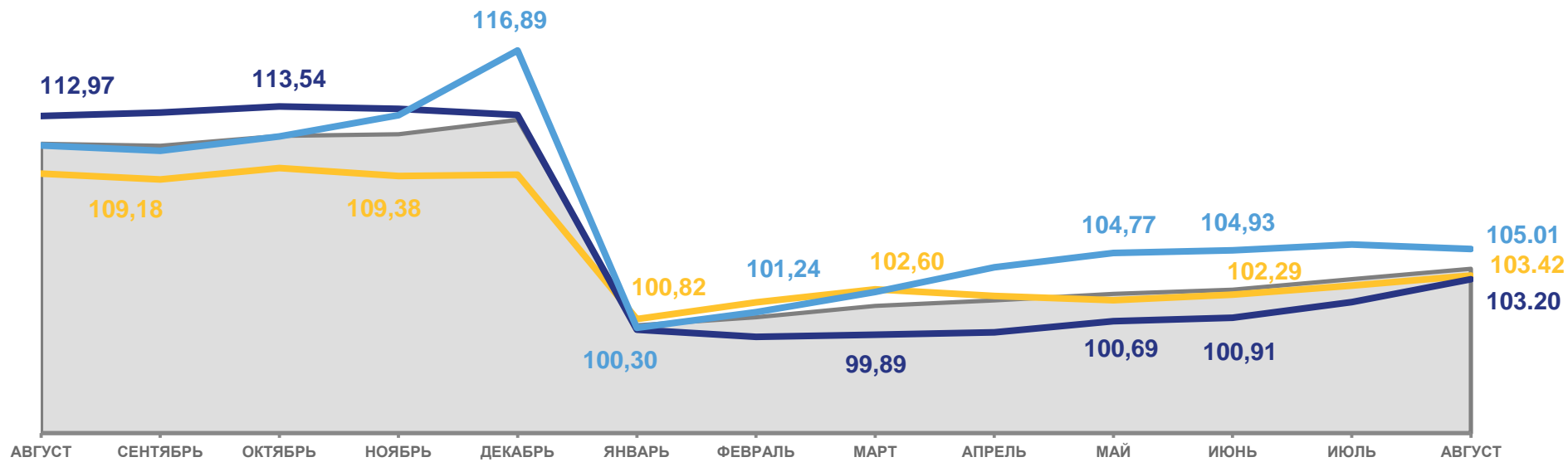
103,20

Непродовольственные товары



105,01

Услуги



2022 2023



Индекс потребительских цен



Услуги



Продовольственные товары



Непродовольственные товары





ИНДЕКСЫ ПОТРЕБИТЕЛЬСКИХ ЦЕН

август 2023 г. в % к соответствующему месяцу предыдущего года



105,16

Индекс потребительских цен



103,35

Продовольственные товары



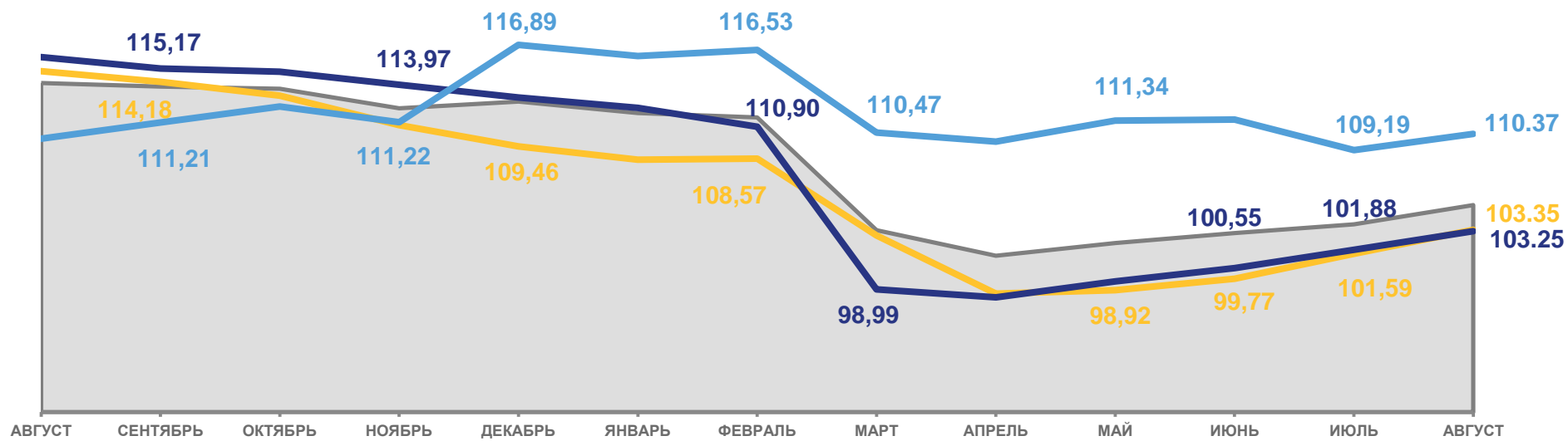
103,25

Непродовольственные товары



110,37

Услуги



2022

2023



Индекс потребительских цен



Продовольственные товары



Услуги



Непродовольственные товары





ИНДЕКСЫ ЦЕН НА ОТДЕЛЬНЫЕ ГРУППЫ И ВИДЫ ПРОДОВОЛЬСТВЕННЫХ ТОВАРОВ

август 2023 г. в % к предыдущему месяцу



100,57

Продовольственные товары



104,57

Мясо и птица



103,18

Мука пшеничная



102,19

Макаронные изделия



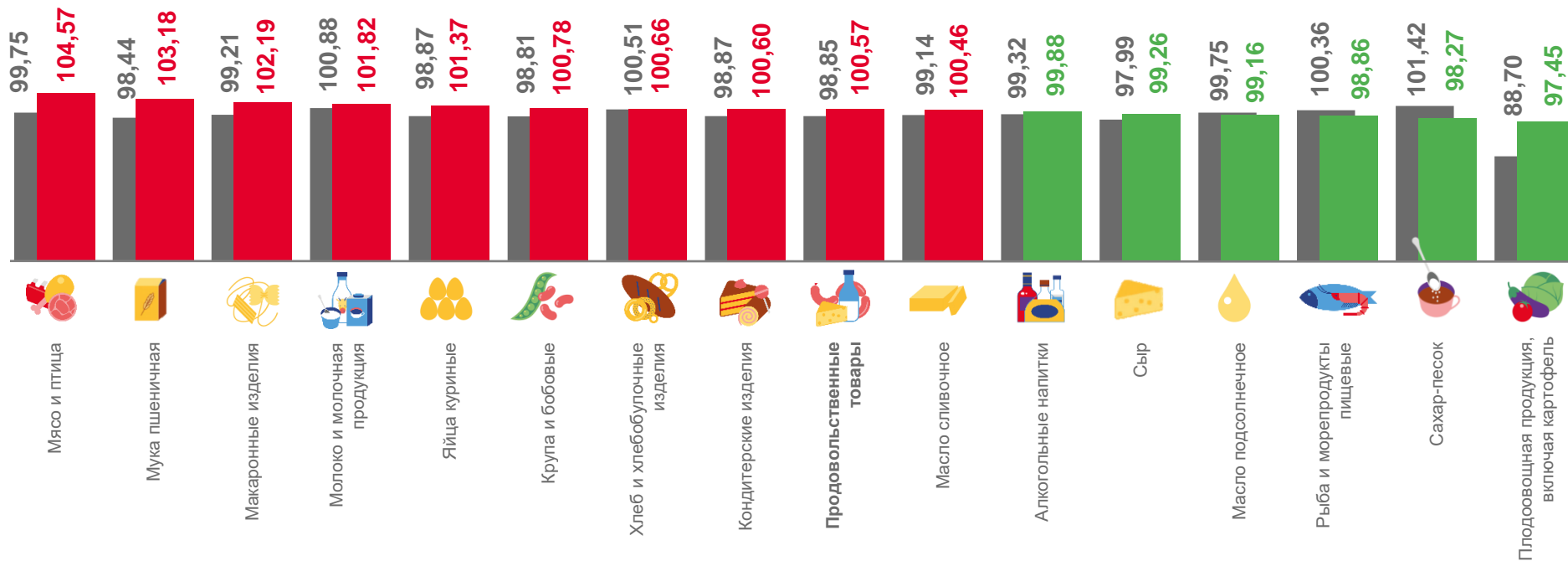
98,27

Сахар-песок



97,45

Фруктовоовощная продукция, включая картофель



■ Август 2022 г. к июлю 2022 г.

■ Август 2023 г. к июлю 2023 г.





ИНДЕКСЫ ЦЕН НА МЯСО И ПТИЦУ

август 2023 г. в % к предыдущему месяцу



104,57

Мясо и птица



109,03

Свинина (кроме бескостного мяса)



107,64

Свинина бескостная



104,35

Куры охлажденные и мороженые



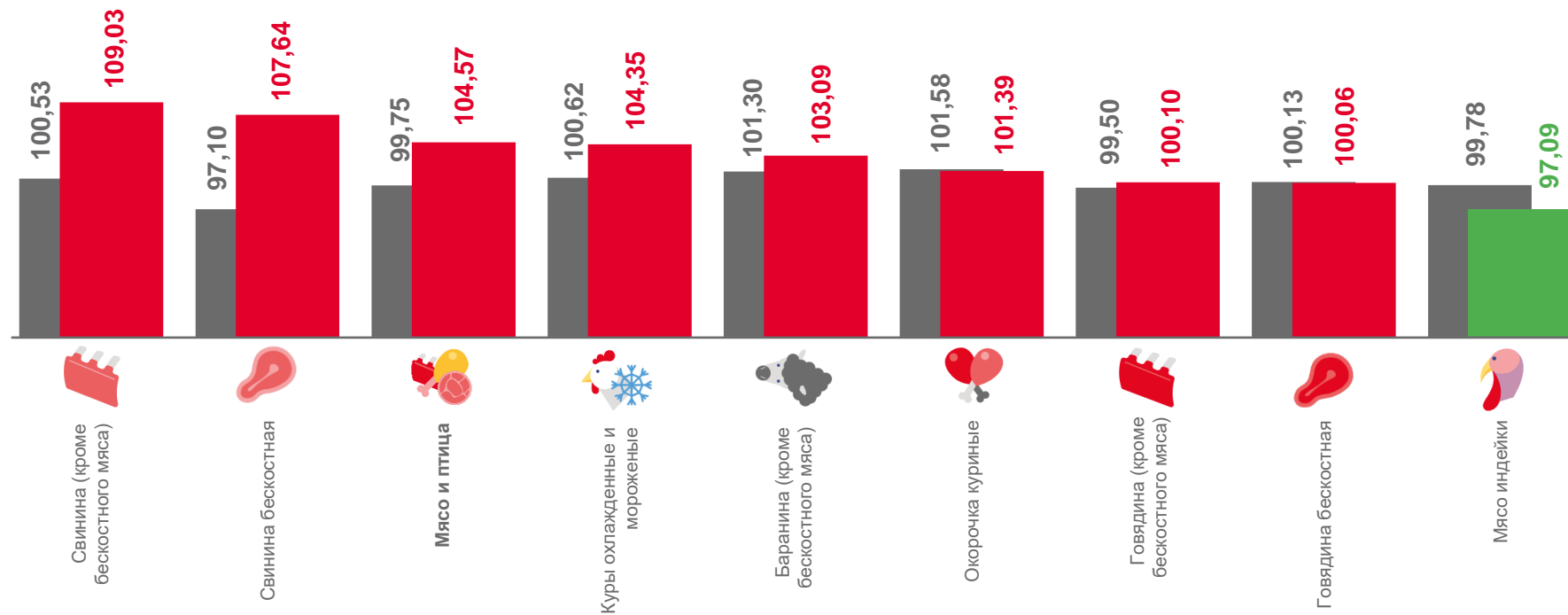
103,09

Баранина (кроме бескостного мяса)



97,09

Мясо индейки



■ Август 2022 г. к июлю 2022 г.

■ Август 2023 г. к июлю 2023 г.





ИНДЕКСЫ ЦЕН НА МОЛОКО И МОЛОЧНУЮ ПРОДУКЦИЮ

август 2023 г. в % к предыдущему месяцу



101,82

Молоко и молочная продукция



107,82

Молоко питьевое
цельное пастеризованное 2,5-3,2% жирности



101,03

Йогурт



100,55

Сырки творожные,
глазированные шоколадом



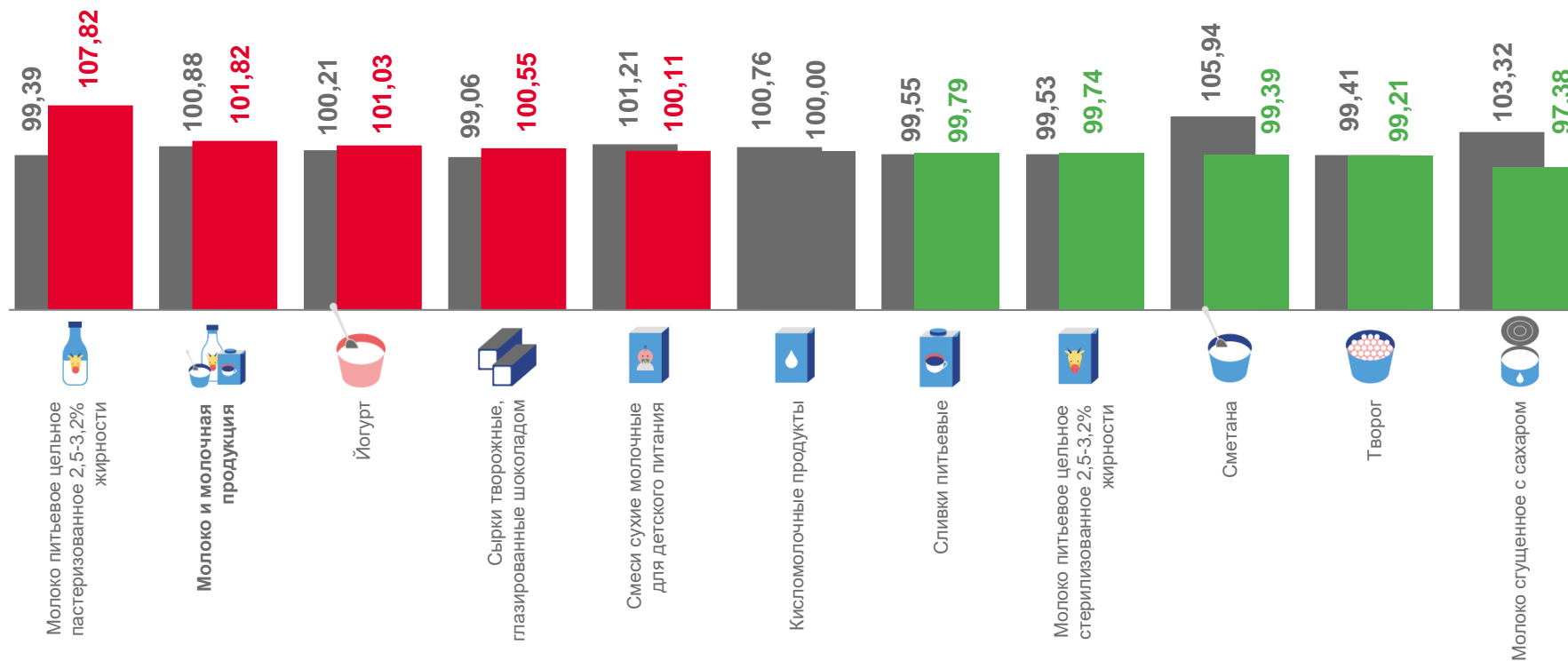
99,21

Творог



97,38

Молоко сгущенное с сахаром



■ Август 2022 г. к июлю 2022 г.

■ Август 2023 г. к июлю 2023 г.





ИНДЕКСЫ ЦЕН НА РЫБУ И МОРЕПРОДУКТЫ ПИЩЕВЫЕ

август 2023 г. в % к предыдущему месяцу



98,86

Рыба и морепродукты пищевые



105,19

Филе сельди солёное



101,59

Рыба охлажденная и мороженая разделанная лососевых пород



100,53

Кальмары мороженые



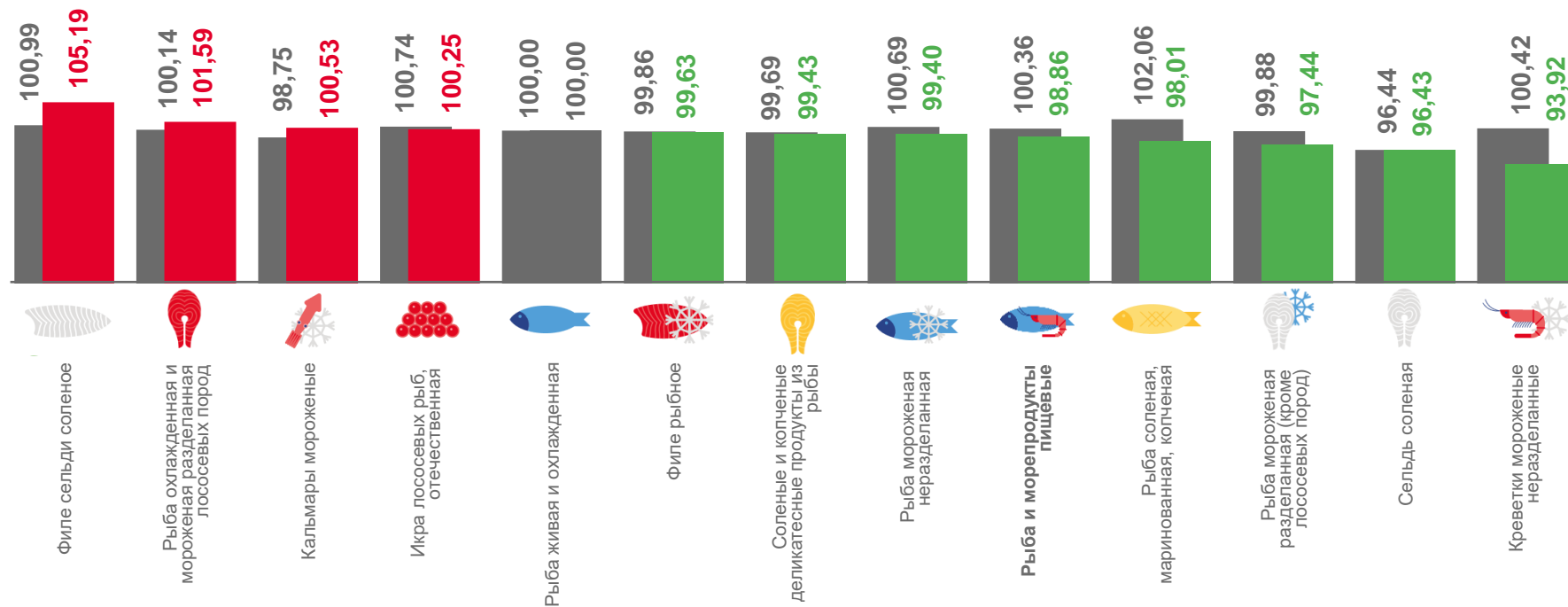
96,43

Сельдь солёная



93,92

Креветки мороженые неразделанные



■ Август 2022 г. к июлю 2022 г.

■ Август 2023 г. к июлю 2023 г.





ИНДЕКСЫ ЦЕН НА ПЛОДОВООВОЩНУЮ ПРОДУКЦИЮ

август 2023 г. в % к предыдущему месяцу



97,45

Плодовоовощная продукция,
включая картофель



113,13

Апельсины



110,85

Яблоки



108,51

Орехи



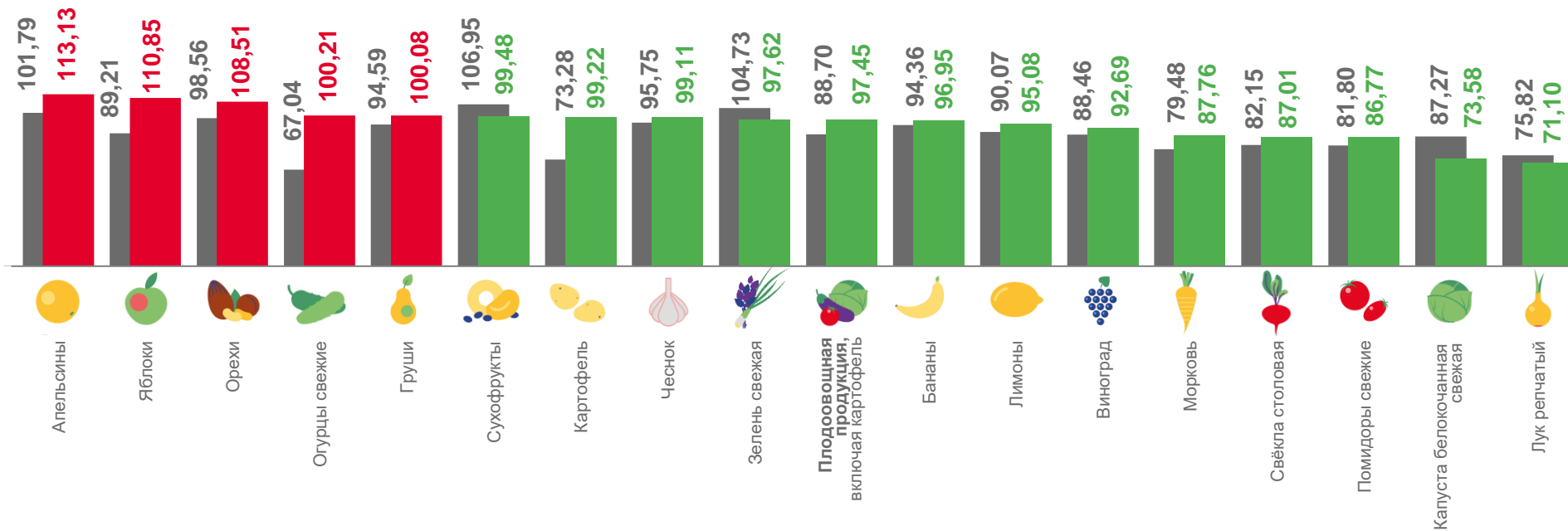
73,58

Капуста белокочанная свежая



71,10

Лук репчатый



■ Август 2022 г. к июлю 2022 г.

■ Август 2023 г. к июлю 2023 г.





ИНДЕКСЫ ЦЕН НА ОТДЕЛЬНЫЕ ГРУППЫ НЕПРОДОВОЛЬСТВЕННЫХ ТОВАРОВ

август 2023 г. в % к предыдущему месяцу



101,34

Непродовольственные товары



103,66

Топливо моторное



103,54

Ювелирные изделия



102,28

Телерадиотовары



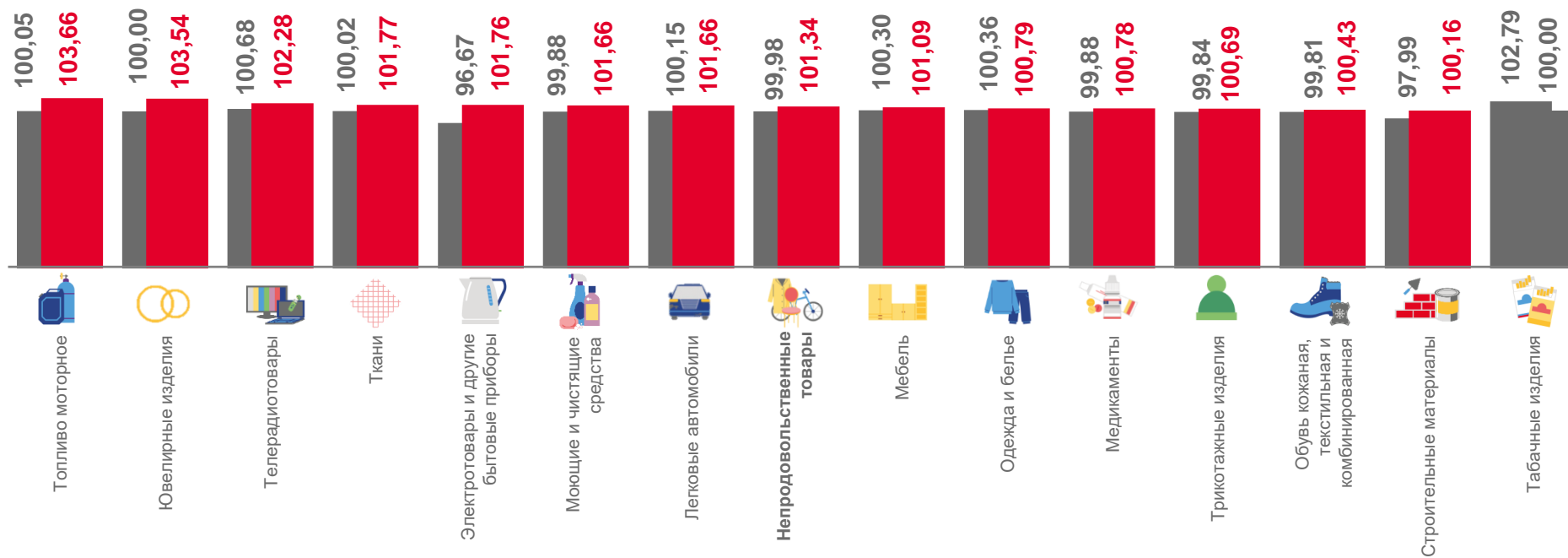
101,77

Ткани



100,00

Табачные изделия



■ Август 2022 г. к июлю 2022 г.

■ Август 2023 г. к июлю 2023 г.





ИНДЕКСЫ ЦЕН НА ТОПЛИВО МОТОРНОЕ

август 2023 г. в % к предыдущему месяцу



103,66

Топливо моторное



105,07

Бензин автомобильный марки АИ-98 и выше



103,79

Бензин автомобильный марки АИ-95



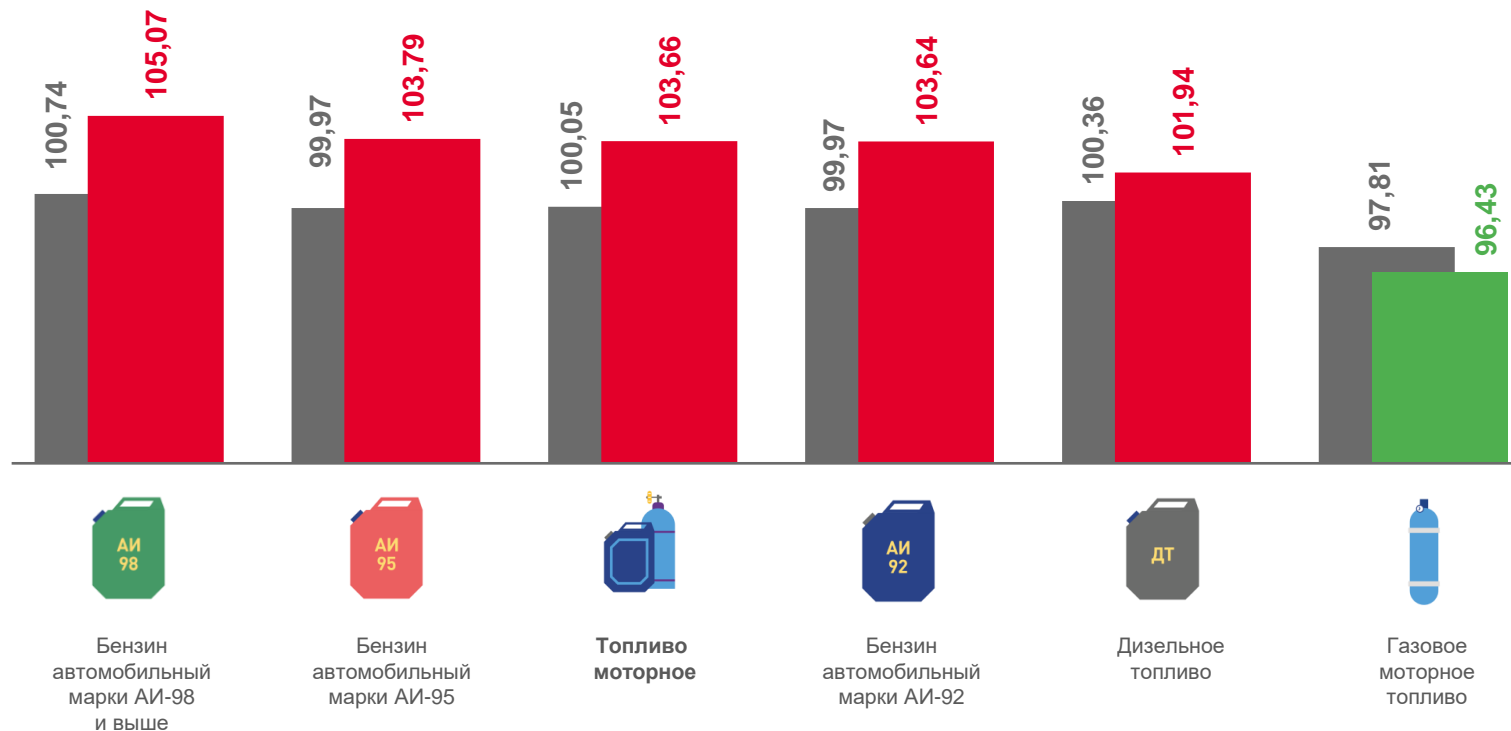
103,64

Бензин автомобильный марки АИ-92



96,43

Газовое моторное топливо



■ Август 2022 г. к июлю 2022 г.

■ Август 2023 г. к июлю 2023 г.





ИНДЕКСЫ ЦЕН НА ЭЛЕКТРОТОВАРЫ И ДРУГИЕ БЫТОВЫЕ ПРИБОРЫ

август 2023 г. в % к предыдущему месяцу



101,76

Электротовары и другие бытовые приборы



105,75

Светильник потолочный



105,29

Машина швейная



103,11

Холодильник двухкамерный, емкостью 250-360 л



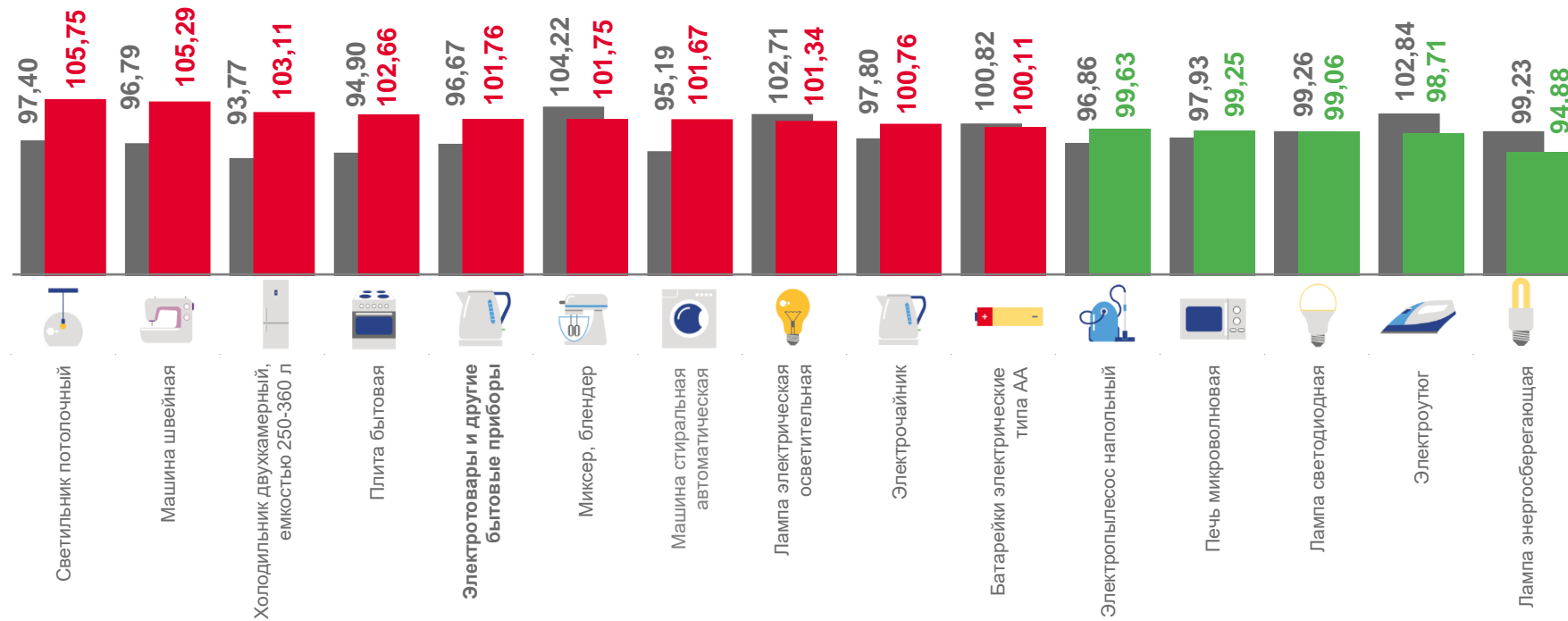
102,66

Плита бытовая



94,88

Лампа энергосберегающая



■ Август 2022 г. к июлю 2022 г.

■ Август 2023 г. к июлю 2023 г.





ИНДЕКСЫ ЦЕН НА МОЮЩИЕ И ЧИСТЯЩИЕ СРЕДСТВА

август 2023 г. в % к предыдущему месяцу



101,66

Моющие и чистящие средства



104,78

Жидкие чистящие и моющие средства



103,72

Мыло хозяйственное



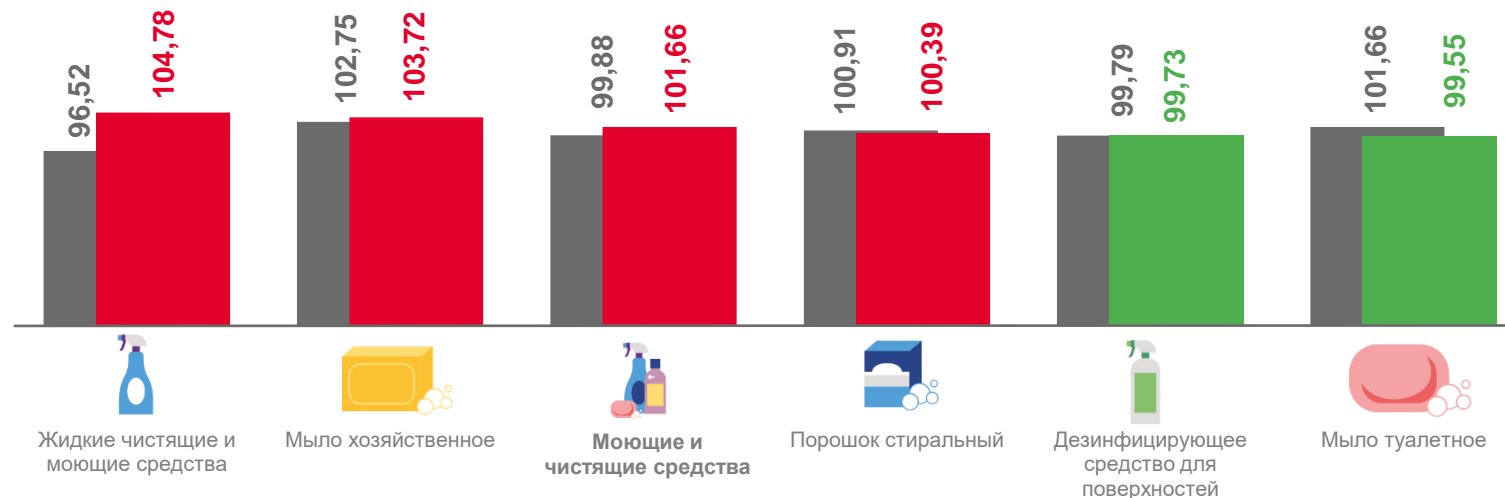
100,39

Порошок стиральный



99,55

Мыло туалетное



■ Август 2022 г. к июлю 2022 г.

■ Август 2023 г. к июлю 2023 г.





ИНДЕКСЫ ЦЕН И ТАРИФОВ НА ОТДЕЛЬНЫЕ ВИДЫ УСЛУГ

август 2023 г. в % к предыдущему месяцу



Услуги

99,73



Банков

103,81



Санаторно-оздоровительные

103,63



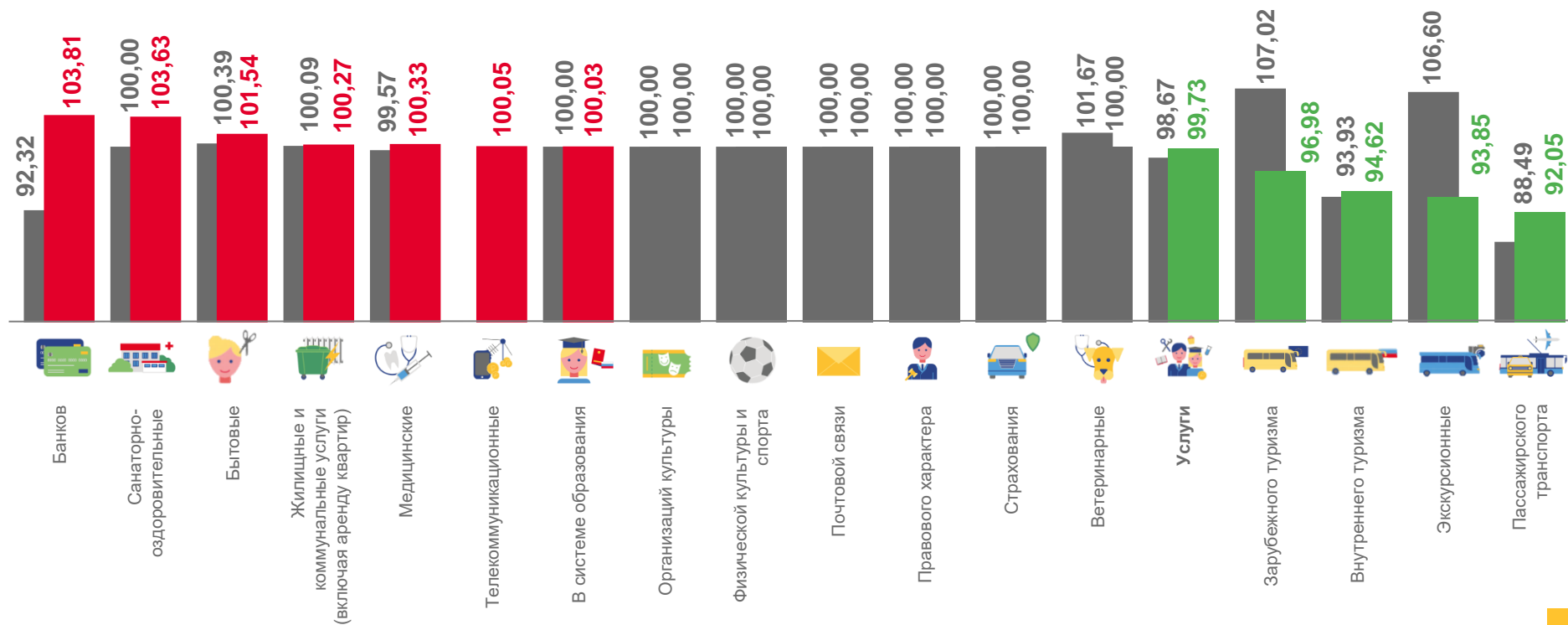
Экскурсионные

93,85



Пассажирского транспорта

92,05



■ Август 2022 г. к июлю 2022 г.

■ Август 2023 г. к июлю 2023 г.





ИНДЕКСЫ ЦЕН НА УСЛУГИ БАНКОВ

август 2023 г. в % к предыдущему месяцу



103,81

Услуги банков



104,18

Плата за пользование потребительским кредитом
(процентная ставка в стоимостном выражении)




100,00

Аренда индивидуального
банковского сейфа



100,00

Комиссия банка за перевод средств с карты на
карту клиенту другого банка на территории России



■ Август 2022 г. к июлю 2022 г.

■ Август 2023 г. к июлю 2023 г.





ИНДЕКСЫ ЦЕН И ТАРИФОВ НА ЖИЛИЩНЫЕ И КОММУНАЛЬНЫЕ УСЛУГИ (ВКЛЮЧАЯ АРЕНДУ КВАРТИР)

август 2023 г. в % к предыдущему месяцу



100,27

Жилищные и коммунальные услуги
(включая аренду квартир)



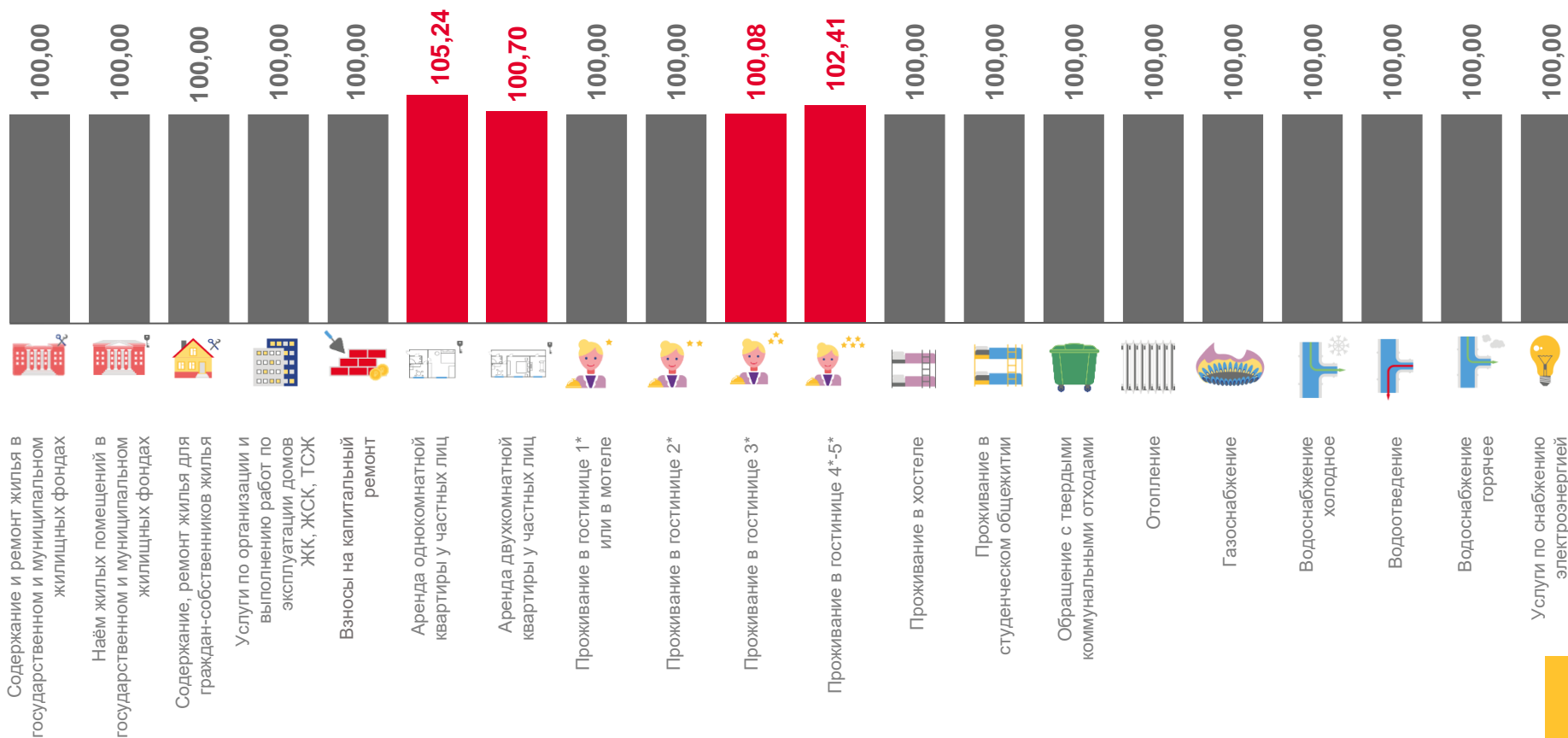
100,87

Жилищные услуги



100,00

Коммунальные услуги





ИНДЕКСЫ ТАРИФОВ НА УСЛУГИ ПАССАЖИРСКОГО ТРАНСПОРТА

август 2023 г. в % к предыдущему месяцу



92,05

Услуги пассажирского транспорта



101,15

Проезд в такси



94,12

Проезд в купейном вагоне скорого нефирменного поезда дальнего следования



83,62

Полет в салоне экономического класса самолета



75,56

Проезд в плацкартном вагоне скорого нефирменного поезда дальнего следования

